

HOJA DE DATOS TÉCNICOS

SECUMAX SALVEX SOS N.º 538

Técnica de seguridad



Hoja oculta – el grado de seguridad más alto

La hoja del SECUMAX SALVEX SOS no está expuesta sino oculta para personas y cosas. Esto proporciona el más alto grado de seguridad contra heridas por corte y daños a mercaderías.



CUCHILLO DE SEGURIDAD SOS CON HOJA OCULTA. TAMBIÉN PARA ROMPER VENTANAS LATERALES.

Número de pedido 538.02

Cutter de primeros auxilios y martillo todo en uno.

Cuando ocurre un accidente debe reaccionar rápido y con calma. Un cutter de primeros auxilios con múltiples usos puede incluso salvar vidas en esos momentos. Para rescatar a los heridos puede primero romper las ventanas laterales del vehículo con el SECUMAX SALVEX SOS. Puede usar la hoja oculta para cortar el cinturón de seguridad y abrir la ropa. ¡Ser capaz de ayudar es una buena sensación!

Especialmente robusto

El SECUMAX SALVEX SOS está fabricado con plástico robusto. De manera que Ud. siempre puede confiar en él para emergencias. Y también durante mucho tiempo.

Martillo incluido

Su cutter de primeros auxilios romperá incluso cristales de seguridad. Utilice el martillo integrado fabricado en un acero especialmente endurecido para romper ventanas laterales.

Hoja de cuatro filos

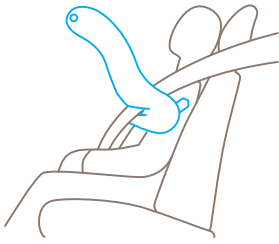
Como la hoja tiene cuatro puntos de corte Ud. la puede girar varias veces. Gracias a la hoja siempre renovada, el cuchillo está disponible en perfectas condiciones ante situaciones de emergencia.

Para diestros y zurdos

Hay situaciones en las que cada segundo cuenta. Es por eso que el SECUMAX SALVEX SOS está siempre listo para usarlo. No importa que Ud. sea diestro o zurdo ya que se adapta a cualquier mano.

Agujero de transporte y soporte

Muy importante: Ud. tiene su cutter de primeros auxilios con Ud. También importante: Ud. siempre lo puede encontrar rápidamente. Por eso el SECUMAX SALVEX SOS no solo tiene el agujero de transporte sino también el soporte para llevarlo en el coche.



CARACTERÍSTICAS DEL PRODUCTO

Características técnicas



Nivel de seguridad: máximo



Cambio de hoja con herramientas



Alta protección contra la abrasión



Ergonómico



Hoja de cuatro filos



Profundidad de corte



Para diestros y zurdos



Ojal para fijación

Principales materiales a cortar



Cinturones de seguridad



Textil



Telas no tejidas



Filtro



Hilo, cuerda

Hoja montada



N.º 37040
0,40 mm

Hoja opcional



N.º 37030
0,30 mm



N.º 37044
0,40 mm, afilado ancho



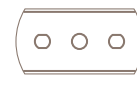
N.º 36030
0,30 mm



N.º 13730
0,30 mm, inoxidable



N.º 83730
0,30 mm, inoxidable,
tratado con TiN



N.º 83630
0,30 mm, inoxidable,
tratado con TiN

CAMBIO DE HOJA

Libere el tornillo, levante la tapa de la hoja y gire o cámbiela.



DETALLES DEL PRODUCTO Y DEL EMBALAJE

Número de pedido	N.º 538.02	Unidad de embalaje	1 en caja individual
Dimensiones en cuchillo (L x A x A)	187 x 24 x 77 mm	Dimensiones caja individual	196 x 80 x 26,0 mm
Peso cuchillo	140,0 g	Peso en caja individual	215,0 g
Material de base	Plástico	Code EAN del caja individual	4002632005381
Profundidad de corte	5,6 mm	Cantidad del embalaje exterior	10 cuchillos
		Code EAN del embalaje exterior	4002632951237
		Número de aduana	82149000

INFORMACIÓN DE SEGURIDAD

Para poder usar su nueva herramienta de corte MARTOR de manera segura y óptima, lea y tenga en cuenta las siguientes instrucciones.

1. Instrucciones generales: Por favor, utilice el producto siempre cuidadosamente y solo para las tareas de corte manuales para las que ha sido creado. Asegúrese de manipular y usar correctamente la herramienta de corte. Como medida de protección adicional recomendamos llevar guantes.

2. Instrucciones de uso especiales para evitar el peligro de heridas: Manipule el producto siempre con la máxima precaución. Antes del primer uso familiarícese con la tecnología de seguridad y el funcionamiento. Revise el perfecto funcionamiento del cuchillo antes de cada uso. Use solo herramientas de corte en perfecto estado, con hojas MARTOR afiladas, limpias e intactas. Asegúrese de que la funcionalidad del cuchillo no esté mermada por el material que vaya a cortar o por suciedad o partículas adheridas en la zona de la hoja.

PRECAUCIÓN: La hoja es afilada y puede producir cortes serios y profundos. Por lo tanto, nunca manipule la hoja. No coloque la otra mano en la trayectoria del corte de la herramienta de corte y nunca corte en dirección a su cuerpo.

3. Reemplazo de repuestos: Reemplace las hojas desafiladas de inmediato! Use solamente las hojas de recambio MARTOR

con este fin. Descarte las hojas de la manera adecuada. No se deben tirar a la papelera ya que podrían ocasionar daños o heridas de consideración. No intente reparar los cuchillos. Si la herramienta de corte presenta alteraciones u otras muestras de desgaste como, por ejemplo, alteraciones funcionales en la técnica de seguridad, en el cambio de hoja o en el manejo, debe retirarse del servicio y sustituirse. La modificación y manipulación de los productos están prohibidas, ya que menoscaban su seguridad. ¡ATENCIÓN, aquí el peligro de sufrir lesiones es especialmente alto!.

4. Si no se utiliza: Asegure siempre la hoja de manera que (en función del tipo de producto) no se puedan producir heridas. Guarde la herramienta de seguridad en un lugar seguro.

5. Instrucciones de mantenimiento: Mantenga siempre la herramienta de seguridad limpia y no la exponga a la suciedad y ni la humedad innecesariamente, para así garantizar una vida útil prolongada.

PRECAUCION: No aceptaremos ninguna responsabilidad por daños debidos a cambios técnicos ni errores! Mantenga el cuchillo fuera del alcance de los niños!

ACCESORIOS

TOOL RETRACTOR

N.º 9960



El TOOL RETRACTOR protege su herramienta de corte de pérdidas y caídas. La parte esencial es el cordón de fibra de aramida de alta resistencia que puede extenderse hasta 90 cm. Tan pronto como suelte su cuchillo, este será devuelto de nuevo hacia usted por medio del cordón flexible. Sus manos estarán libres para otras actividades – el cuchillo siempre estará al alcance de la mano. El mosquetón está pensado para la trabilla del cinturón, el cable de acero en el otro extremo para el agujero de transporte de la herramienta de corte.

CONTENEDOR

N.º 9810




Puede llenar la CAJA RECOGEDORA con el contenido del SAFEBOX. O directamente con sus hojas usadas. Cuando la caja esté llena gire la tapa hasta que esté cerrada. La caja no se puede volver a abrir y usted puede desechar completamente la CAJA RECOGEDORA llena de hojas con seguridad en la basura no reciclable.

SOPORTE DE PARED

CONTENEDOR

N.º 9845



¡Adjúntela a su pedido ahora! Puede enganchar su CAJA RECOGEDORA con el práctico soporte a cualquier pared adecuada de su empresa. Use la abrazadera, tornillos y tuercas que le suministramos con el producto para engancharlo a cañerías o barras.

SAFEBOX

N.º 108000



El SAFEBOX es suficientemente grande como para almacenar una buena cantidad de hojas usadas con seguridad. Al mismo tiempo, es tan compacto que cualquier persona lo puede llevar encima. Las ranuras no son solo para llenarlo, sino también para cortar las hojas fraccionables. Puede vaciar el SAFEBOX en la CAJA RECOGEDORA.

FABRICANTE

MARTOR KG | Lindgesfeld 28 | 42653 Solingen | Germany
T +49 212 73870-0 | info@martor.de | www.martor.com