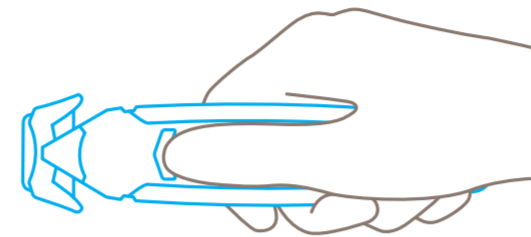


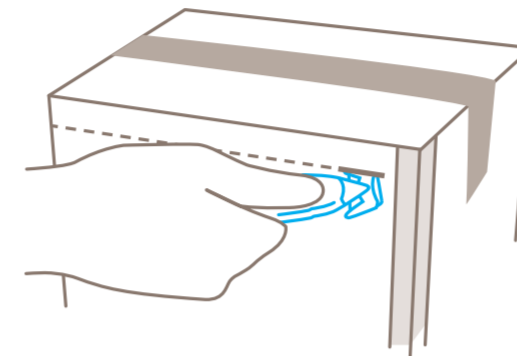
SECUMAX 150



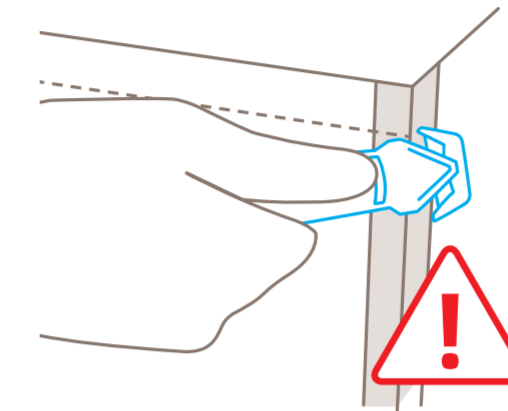
UTILIZACIÓN



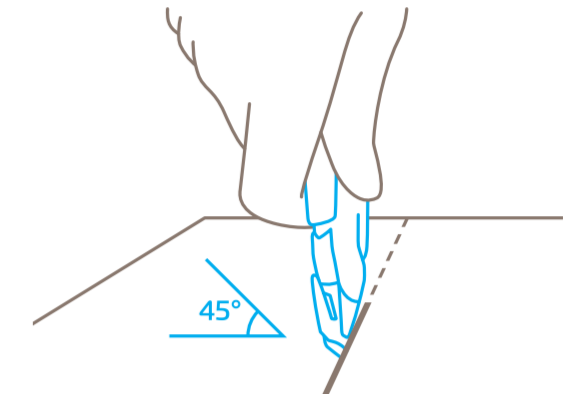
Para el mejor agarre posible, coloque el pulgar sobre **la superficie estriada**.



Perfore el material a **cortar** con la nariz del cúter.

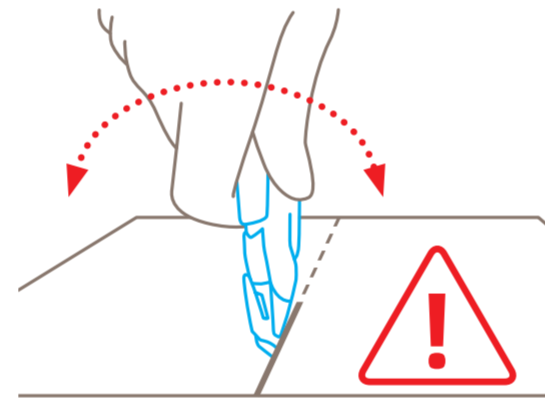


No presione contra grapas ni fuerce la nariz contra portectores de bordes!

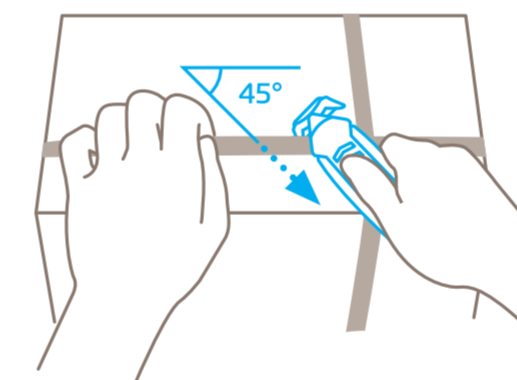


Sostenga el cúter **en un ángulo** leve cuando corte cajas de cartón.

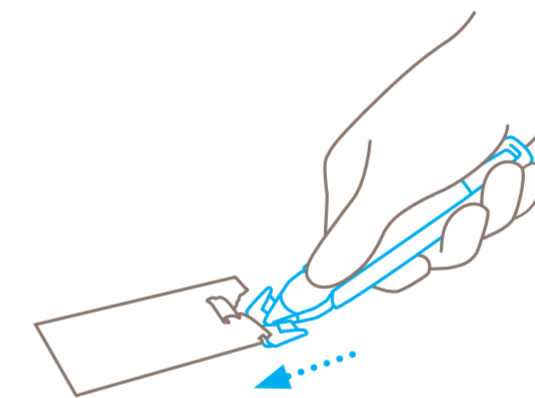
UTILIZACIÓN



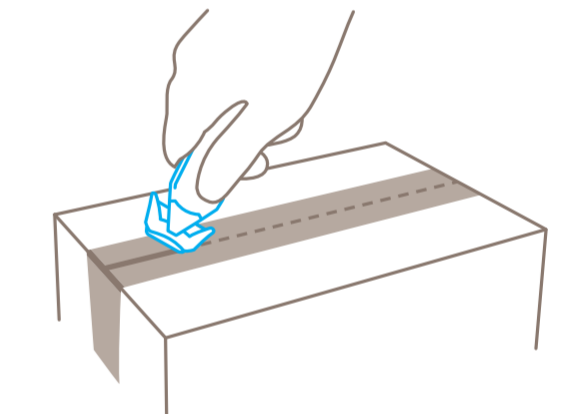
Si la hoja se atasca, **no** fuerce el cúter!



Para mejores resultados corte los flejes de plástico en forma diagonal (ángulo de 45°).

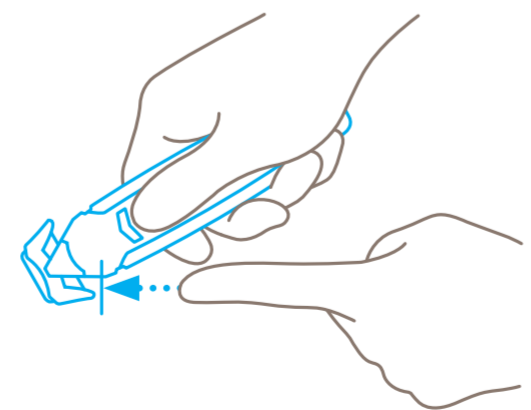


Utilice la pequeña rasqueta ubicada en la cabeza del cúter para trabajos ligeros de rasgado, por ej.: quitar etiquetas.



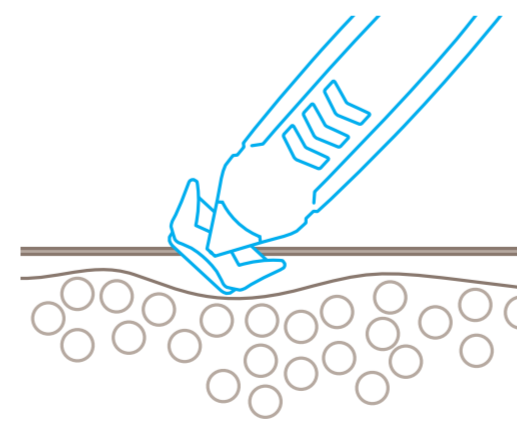
Abra las cajas cerradas con cinta adhesiva utilizando cualquier lado de la rasqueta como cortador de cinta.

PROTECCIÓN DEL USUARIO



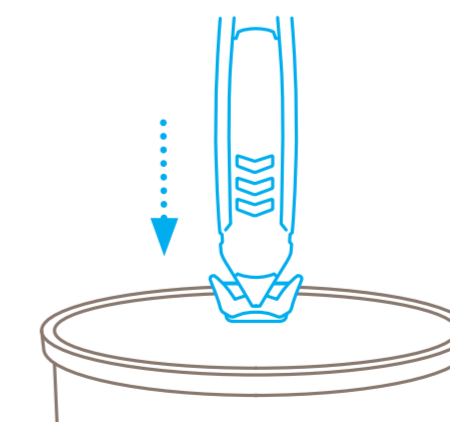
La hoja oculta proporciona el más alto grado de **protección contra heridas por corte**.

PROTECCIÓN DEL MATERIAL



La hoja oculta **tampoco estará en contacto con sus mercancías**.

DESECHAR



El SECUMAX 150 es un cúter desechable que se puede descartar con su basura general.

Nota: Para que el producto funcione de manera óptima, límpielo regularmente para retirar los residuos del material. Para seguridad adicional, recomendamos usar guantes.