POSTER DE SEGURIDAD
INSTRUCCIONES PARA LA MANPULACIÓN SEGURA DE SU HERRAMIENTA DE CORTE

martor

SECUMAX COMBI MDP

Mango ergonómico
hecha de plástico metal detectable

Tornillo especial
para abrir la cubierta de la hoja

Plaquitas de metal
para rasgar cintas adhesivas

Hoja oculta
para máxima protección de personas y mercancías

Hoja inoxidable de 4 filos
para más durabilidad

Saliente pronunciado
para punzonar en material de corte

UTILIZACIÓN

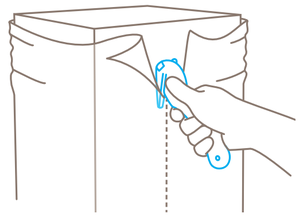

Con el saliente del cúter puede **punzonar** el material de corte. También puede usarlo como guía de corte.

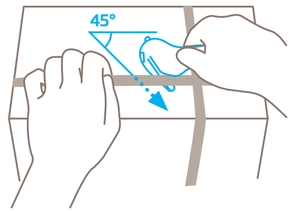

Para mejores resultados corte los flejes de plástico en forma diagonal (ángulo de 45º).

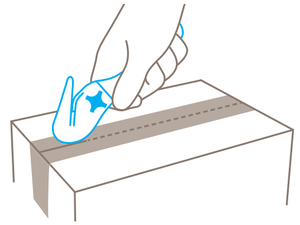

Para **emplear el rasgador de cinta adhesiva**, gire la herramienta de corte 180 grados.

CAMBIO DE HOJA

Para acceder a la hoja, desenrosque **manualmente** el tornillo especial.

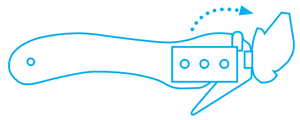

Ahora puede **levantar la cubierta de la hoja** para girar o cambiar la hoja

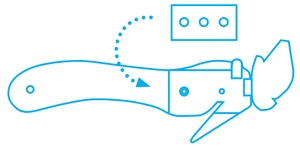

Vuelva a colocar la hoja **exactamente** como estaba sobre las levas y roscas.

Vuelva a cerrar la cubierta de la hoja y apriete **manualmente** el tornillo especial.

PROTECCIÓN DEL USUARIO

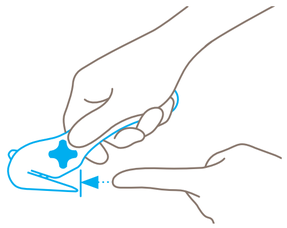

La hoja oculta proporciona el más alto grado de **protección contra heridas por corte**.

PROTECCIÓN DEL MATERIAL

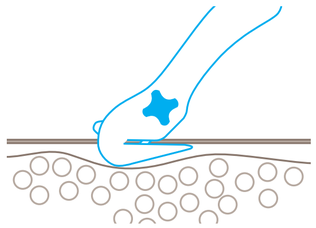

La hoja oculta **tampoco estará en contacto con sus mercancías**.

DESECHAR

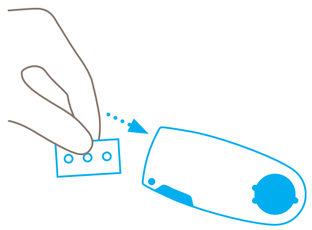

Es mejor deshechar el cabezal de la **hoja usado** en su SAFEBOX.

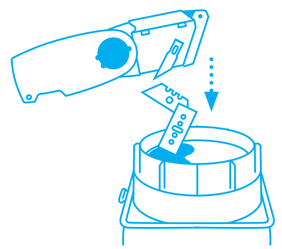

Cuando el SAFEBOX esté lleno, **vacíe** su contenido en la CAJA DE RECICLAJE.

Nota: Para que el producto funcione de manera óptima, límpielo regularmente para retirar los residuos del material. Para seguridad adicional, recomendamos usar guantes.

MARTOR KG | Lindgesfeld 28 | 42653 Solingen | Germany | T +49 212 73870-0 | F +49 212 73870-90 | info@martor.de | www.martor.com

11.2018 - Impreso en Alemania - Reservado el derecho de realizar modificaciones técnicas.
* Por favor, tome nota de los consejos de seguridad de acuerdo con nuestro manual del usuario.